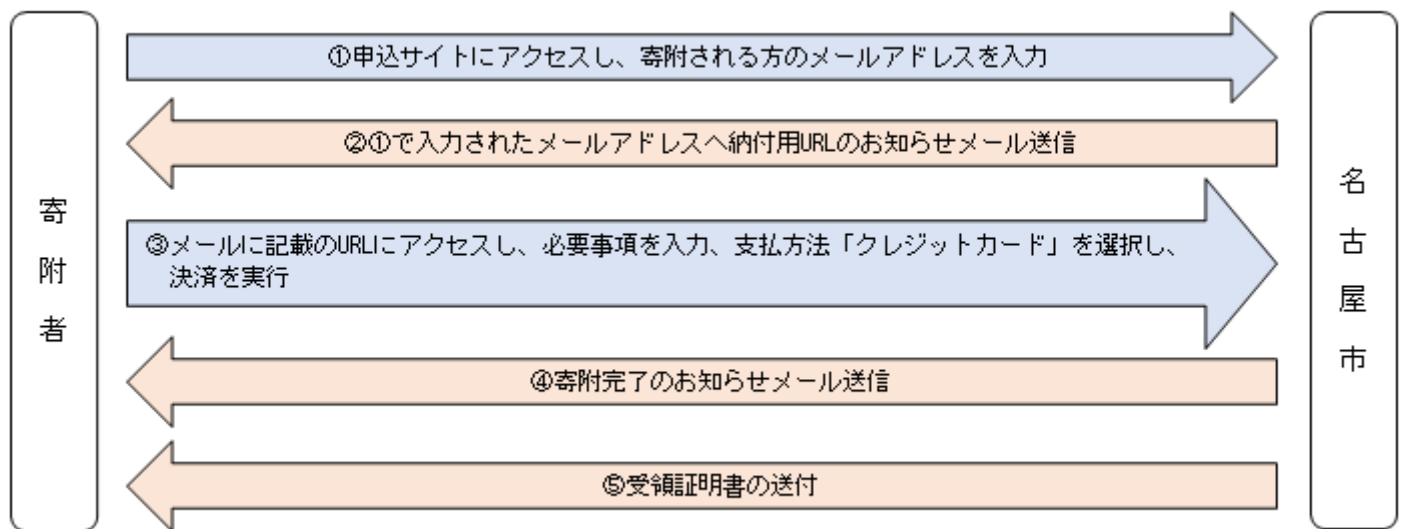


# 1 クレジットカードによる寄附



1. 申込サイトにアクセスし、寄附をされる方のメールアドレスを入力してください。
2. 入力いただいたメールアドレス宛に、納付用URLのお知らせメールを送信します。
3. メールに記載のURLにアクセスし、寄附者情報、寄附内容等を入力し、支払方法「クレジットカード」を選択、クレジットカード情報を入力して、決済を実行してください。
4. 名古屋市より寄附手続き完了のメールを送信します。
5. カード会社からの入金確認後、名古屋市より寄附金受領証明書を送付します。
  - ・【注1】寄附金額が1,000円以上の場合にご利用いただけます。
  - ・【注2】ご利用可能なクレジットカードは、VISA、JCB、MasterCard、American Express、ダイナースです。
  - ・【注3】受領証明書の送付には2カ月程度お時間をいただく場合があります。

## 【申込サイト】

名古屋市「寄附の申込みページ」  
クレジットカード、コンビニエンスストア、Pay-easyまたは納付書を選択してお手続きをこちらから行ってください。

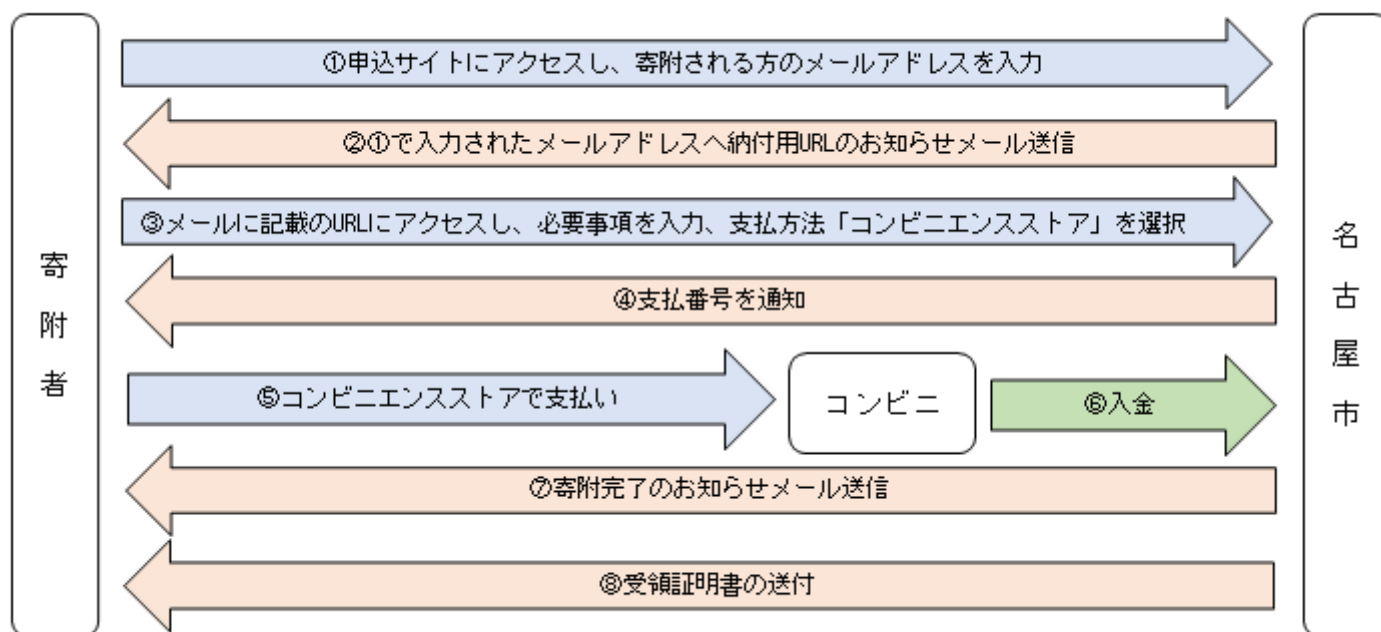


※名古屋市は、ふるさと納税の対象となる団体として総務大臣により指定を受けております。

名古屋市ホームページより抜粋 【手続きの流れ】クレジットカード等による寄附方法

<https://www.city.nagoya.jp/shisei/furusatonozai/1003652/1003654/1003655.html>

## 2 コンビニエンスストアでの寄附



1. 申込サイトにアクセスし、寄附をされる方のメールアドレスを入力してください。
2. 入力いただいたメールアドレス宛に、納付用URLのお知らせメールを送信します。
3. メールに記載のURLにアクセスし、寄附者情報、寄附内容等を入力し、支払方法「コンビニエンスストア」を選択、支払を行うコンビニエンスストアを選択してください。
4. 申込完了後、支払番号をメールで送信します。
5. 発行された支払番号をもとに、選択したコンビニエンスストア店頭で支払いを行ってください。
6. コンビニエンスストアから名古屋市へ入金されます。
7. 名古屋市より寄附手続き完了のメールを送信します。
8. 入金確認後、名古屋市より寄附金受領証明書を送付します。
  - ・【注1】寄附金額が1,000円以上50,000未満の場合にご利用いただけます。
  - ・【注2】ご利用可能なコンビニエンスストアは、ローソン、ファミリーマート、ミニストップ、セイコーマートです。
  - ・【注3】受領証明書の送付には2カ月程度お時間をいただく場合があります。

### 【申込サイト】

名古屋市「寄附の申込みページ」  
クレジットカード、コンビニエンスストア、Pay-easyまたは納付書を選択してお手続きをこちらから行ってください。

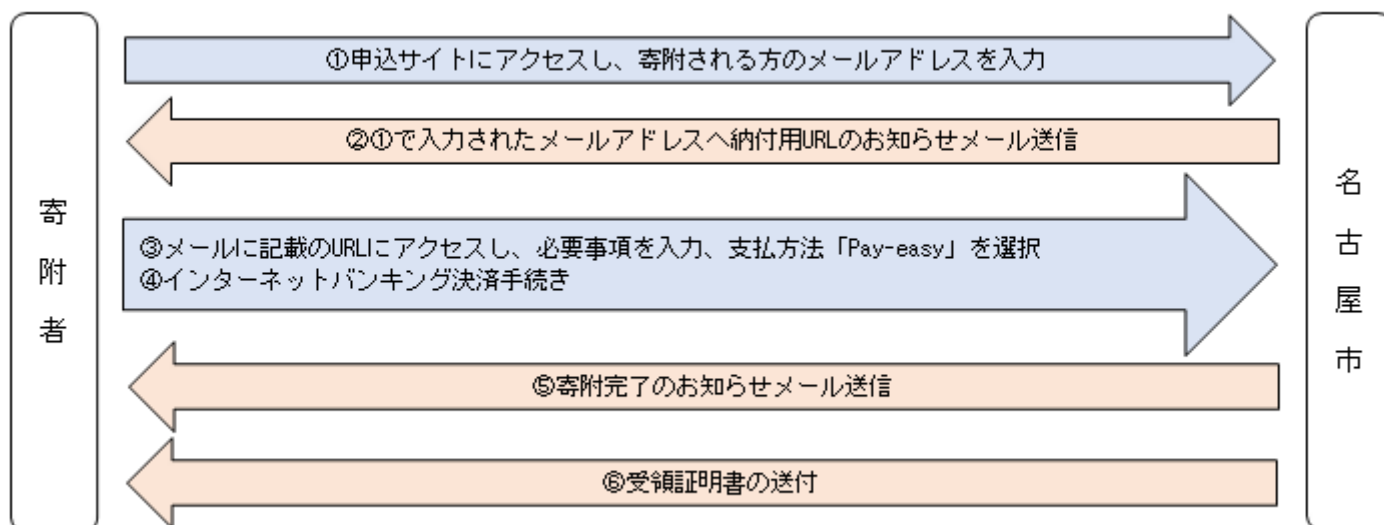


※名古屋市は、ふるさと納税の対象となる団体として総務大臣により指定を受けております。

名古屋市ホームページより抜粋 【手続きの流れ】クレジットカード等による寄附方法

<https://www.city.nagoya.jp/shisei/furusatonozei/1003652/1003654/1003655.html>

### 3 Pay-easy（インターネットバンキング）による寄附



1. 申込サイトにアクセスし、寄附をされる方のメールアドレスを入力してください。
2. 入力いただいたメールアドレス宛に、納付用URLのお知らせメールを送信します。
3. メールに記載のURLにアクセスし、寄附者情報、寄附内容等を入力し、支払方法「Pay-easy」を選択してください。
4. 金融機関を選択し、インターネットバンキングで決済を実行してください。
5. 名古屋市より寄附手続き完了のメールを送信します。
  - ・ 金融機関からの入金確認後、名古屋市より寄附金受領証明書を送付します。
  - ・ 【注1】 寄附金額が1,000円以上の場合にご利用いただけます。
  - ・ 【注2】 受領証明書の送付には2カ月程度お時間をいただく場合があります。

## 【申込サイト】

名古屋市「寄附の申込みページ」  
クレジットカード、コンビニエンスストア、Pay-easyまたは納付書を選択してお手続きをこちらから行ってください。

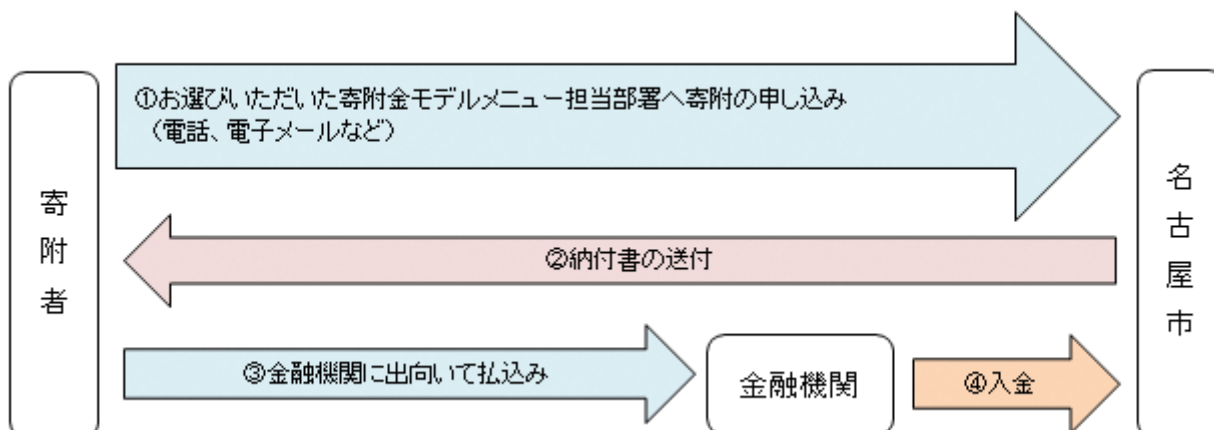


※名古屋市は、ふるさと納税の対象となる団体として総務大臣により指定を受けております。

名古屋市ホームページより抜粋 【手続きの流れ】 クレジットカード等による寄附方法

<https://www.city.nagoya.jp/shisei/furusatonozei/1003652/1003654/1003655.html>

## 4.納付書による寄附



1. 寄附金の使い途を選択し、担当部署にお電話、メール等でご連絡ください。
2. 担当部署より納付書を送付します。
3. 所定の金融機関にて払込みをお願いします。

※領収書は確定申告等で必要となりますので大切に保管してください。

## 【申込サイト】

名古屋市「寄附の申込みページ」  
クレジットカード、コンビニエンスストア、Pay-easyまたは納付書を選択してお手続きをこちらから行ってください。



※名古屋市は、ふるさと納税の対象となる団体として総務大臣により指定を受けております。

名古屋市ホームページより抜粋 【手続きの流れ】クレジットカード等による寄附方法

<https://www.city.nagoya.jp/shisei/furusatonozai/1003652/1003654/1003656.html>